

Professionaliseringsdag

Start de dag met je digitale werkplek met Microsoft Teams, SharePoint en Viva Connections

Mieke Engelbertink, Projectleider ICT
SKOPOS Schijndel

Jan Ligtenberg
Microsoft 365 Consultant / Trainer



Agenda

- ➔ Microsoft Teams
- ➔ Microsoft SharePoint
- ➔ Viva Connections



Microsoft Teams

- ➔ Chat
- ➔ Documenten
- ➔ Apps
- ➔ Newsconnector
- ➔ Nieuws pagina's

Microsoft SharePoint

➔ Inrichting van een Intranet

1. Kijk hoeveel Sites er nodig zijn
Maak meerdere Sites als er meerder redactie teams gewenst zijn
2. Zorg voor een consistente navigatie
Maak een Hubsite en koppel de onderliggende sites
3. Maak gebruik van een Beeldbank bibliotheek (Powershell vereist)
Voordeel is dat iedereen gebruik kan maken van dezelfde afbeeldingen en banners
Het is ook mogelijk om een Bibliotheek aan te maken voor Office sjablonen, super handig!
4. Zorg voor kennisoverdracht

Microsoft Viva Connections

- Met Viva Connections is het mogelijk om je SharePoint Intranet te tonen in Teams
- Viva Connections kan alleen overweg met Microsoft Communicatie Sites
- Dus hoog tijd om afscheid te nemen van klassiek SharePoint
- Admin.microsoft.com is de nieuwe plek om Viva Connections te configureren
- Teams policy aanpassen en Connections toevoegen



Viva Connections

Maak een bedrijfsbestemming in Microsoft Teams waar werknemers nieuws kunnen verkennen, bronnen kunnen ontdekken en gemakkelijk toegang hebben tot de tools en apps die ze nodig hebben om hun werk gedaan te krijgen.



DEMO

Professionaliseringsdag

Van L-schijf naar Intranet



Verandering begint met behoefte

- Er is geen overzicht?
- Waar *zijn* onze documenten?
- Is het vastgesteld / actueel beleid?
- Hoe zorgen we voor structuur?
- Kunnen we samenwerken?
- Wie is verantwoordelijk?



Oude situatie kantoor: *alles* in 'mapje' documenten

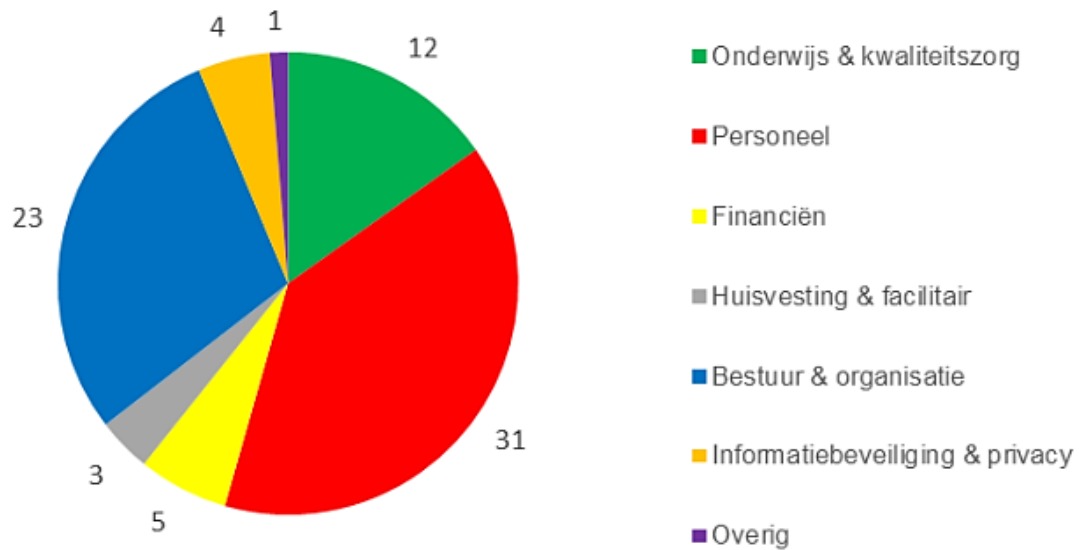


A screenshot of a SharePoint document library interface. The top navigation bar includes "SharePoint" and a search box. Below it, a breadcrumb trail shows "Intranet > Documenten > Beleid > Organisatie > Expertisecentrum > Redactie". The main content area displays the "SKOPOS Documenten" library with a "Bewerken" button. A list of documents is shown with columns for "Naam" and "Gewijzigd".

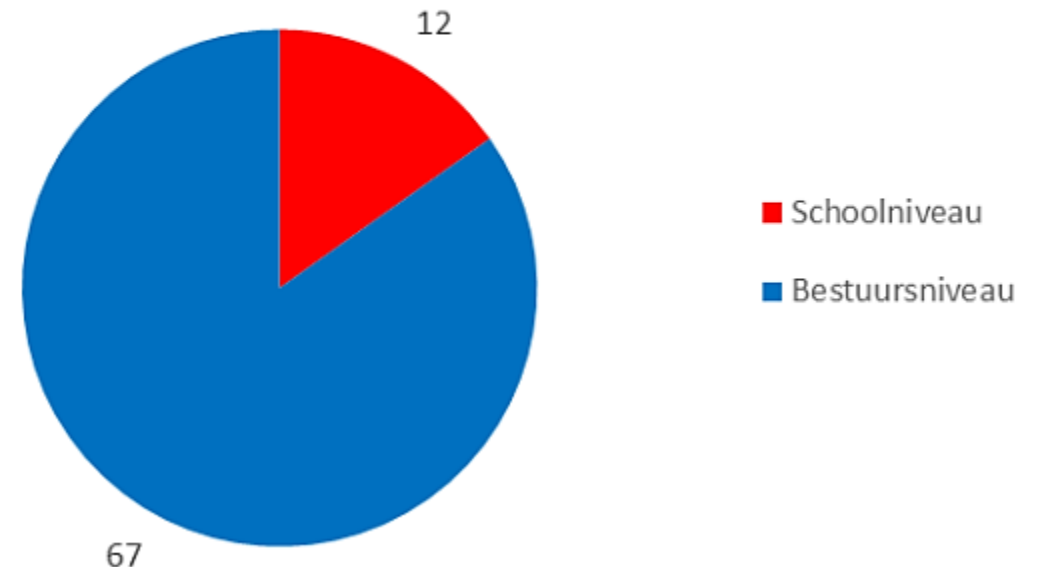
Naam	Gewijzigd
AVG & Eerste hulp bij ICT-problemen	11 mei 2022
CITO LIB	7 december 2022
Diverse formulieren	3 september 2020
Dommelpop 2023	11 april 2023
Foto's	10 januari
Netwerk Jonge Kind - thema's	19 april 2022
Oefenboekjes	2 maart 2021
Onderwijs op afstand	15 januari 2021
Opleiden binnen SKOPOS	5 april 2021
Parnassys bestanden	21 augustus 2020
Toekomstmakers	19 november 2020

Verdeling naar beleidsterrein: bestuur of school?

Verdeling naar beleidsterrein



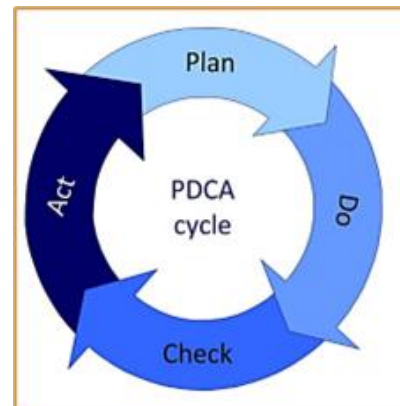

Verdeling naar organisatieniveau



Behoefte:

- Bestuursdocumenten en beleid op een gemakkelijk vindbare plek.
- Samenwerken en verantwoording bij groep(en): niet aan één persoon koppelen.
- Onderscheid in conceptbeleid en vastgesteld beleid.
- Publiceren van vastgesteld beleid door secretariaat.
- PDCA met een datum aan document gekoppeld.
- Delen en vv. met CvB, GMR, RvT: secretariaat.
- Werken aan documenten: leiders en stafkantoor

Categorieën maken:



Bovenschools Beleid

Bovenschools beleid_Bestuur

Bovenschools beleid_Communicatie

bovenschools beleid_Financiën

bovenschools beleid_Huisvesting &

bovenschools beleid_ICT

bovenschools beleid_Onderwijs & K

bovenschools beleid_Personeel & O

bovenschools beleid_Privacy

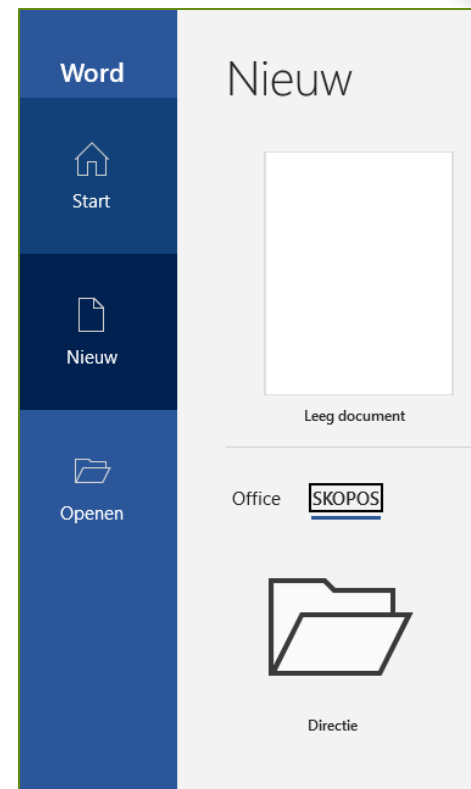
Hoe?

1. **Sjablonen** in Word voor groepen: leiders en stafkantoor.
2. **Afdelingen (groepsmailadressen) per onderwerp en gekoppeld aan afdeling**
3. **Werken met categorieën en deze aan een groep koppelen**
bv. ict, finance, HR, ...

Microsoft Word (in *desktop* versie):

- ➔ klik op: > nieuw > kies **niet** document maar > sjabloon.
- ➔ maak: kwaliteitskaart of beleidsdocument
- ➔ Automatische melding naar info (secretariaat dat
- ➔ een bestand in concept is toegevoegd.

- ➔ Voorbeeld kwaliteitskaart:



Algemene informatie			
Werkproces/aanpak		Datum	
Aandachtsveld		Versie	
Verantwoordelijk		Auteur	
Bijlagen		Gerelateerde documenten	
Opmerkingen			
Doel/ambitie (kort en helder)		Achtergronden (beschrijf beknopt; de rest staat in gerelateerde beleidsdocumenten)	

Start een *sjabloon*;
bv. beleidsdocument, kwaliteitskaart of...

Alleen de linker kolom invullen, rechts is voor secretariaat.

Vul velden in, daarna tekst:

Dit is de titel van het document

Beleidsdocument SKOPOS

Test	Dit is de titel van het document	Akkoord bestuurder	
Categorie	Kies een item.	Akkoord RvT	
Auteur	Mieke Engelbertink	Akkoord GMR	
Opgesteld op	21 februari 2024	Publicatiedatum	Dit veld in te vullen door secretariaat
Status	Concept	Revisiedatum	22-5-2023

Titel	test
Categorie	Kies een item.
Auteur	Kies een item.
Opgesteld op	Personeel & Organisatie Financien
Status	Bestuur Onderwijskwaliteit Communicatie Huisvesting & Facilitair Privacy








Concepten per categorie opslaan in *Teams*

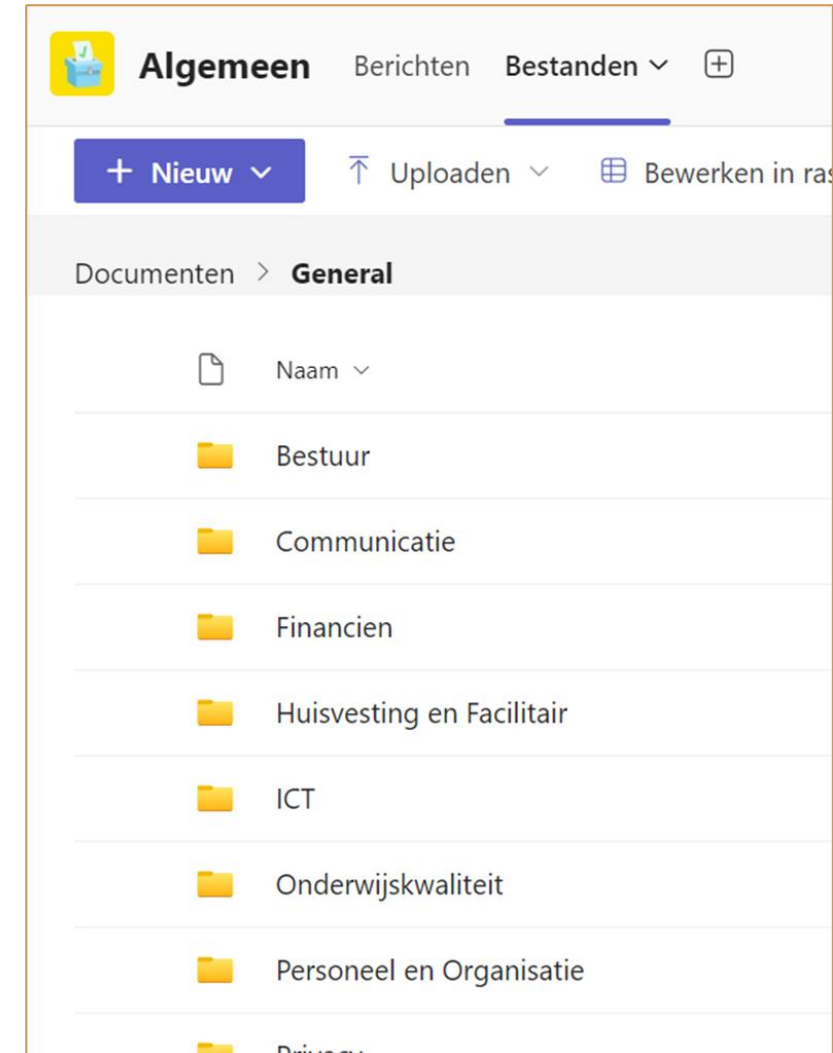


Status, voorbeeld ict :

Revisie aangevraagd, dus in concept.



	Status ▾
 Accountbeheer Kwaliteitskaart 17-10-2022....	Concept
 Gedragsprotocol en internetprotocol.docx	Concept
 Gedragsprotocol en internetprotocol.pdf	Concept
 IBP Beleid Normenkader PO Raad 01 01 20...	Concept
 IBP beleid SKOPOS 2023.pdf	Concept



Startpagina SharePoint

SharePoint

Intranet Documenten **Nieuws** **Beleid** Organisatie Expertisecentrum Redactie

Intranet
Bewerken

+ Nieuw Details voor de pagina Analyse Gepubliceerd op 3-4-2024 Delen

LENTE
Intranet SKOPOS

Nieuws Alles weergeven

+ Toevoegen

- LETSPLAY**
Let's Play & Learn meivakantie
Renske Russens 2 april
18 weergaven
- LETSPLAY**
Ambassadeurs Let's Play gaan podcasten
Afgelopen woensdag 27 maart vond er weer een...
Gieke van Sambeek 28 maart
15 weergaven
- INTRANET**
Workshop 'mijnABP'
Zicht op ABP-pensioen Heb je een goed beeld van jouw...
Monique Goudzwaard 26 maart
8 weergaven
- INTRANET**
Thee & Koekjesklas periode 3 23-24
Beste collega's, Vorig jaar zijn we gestart met een thee &...
Marianne Tak 20 maart
33 weergaven

Snel naar

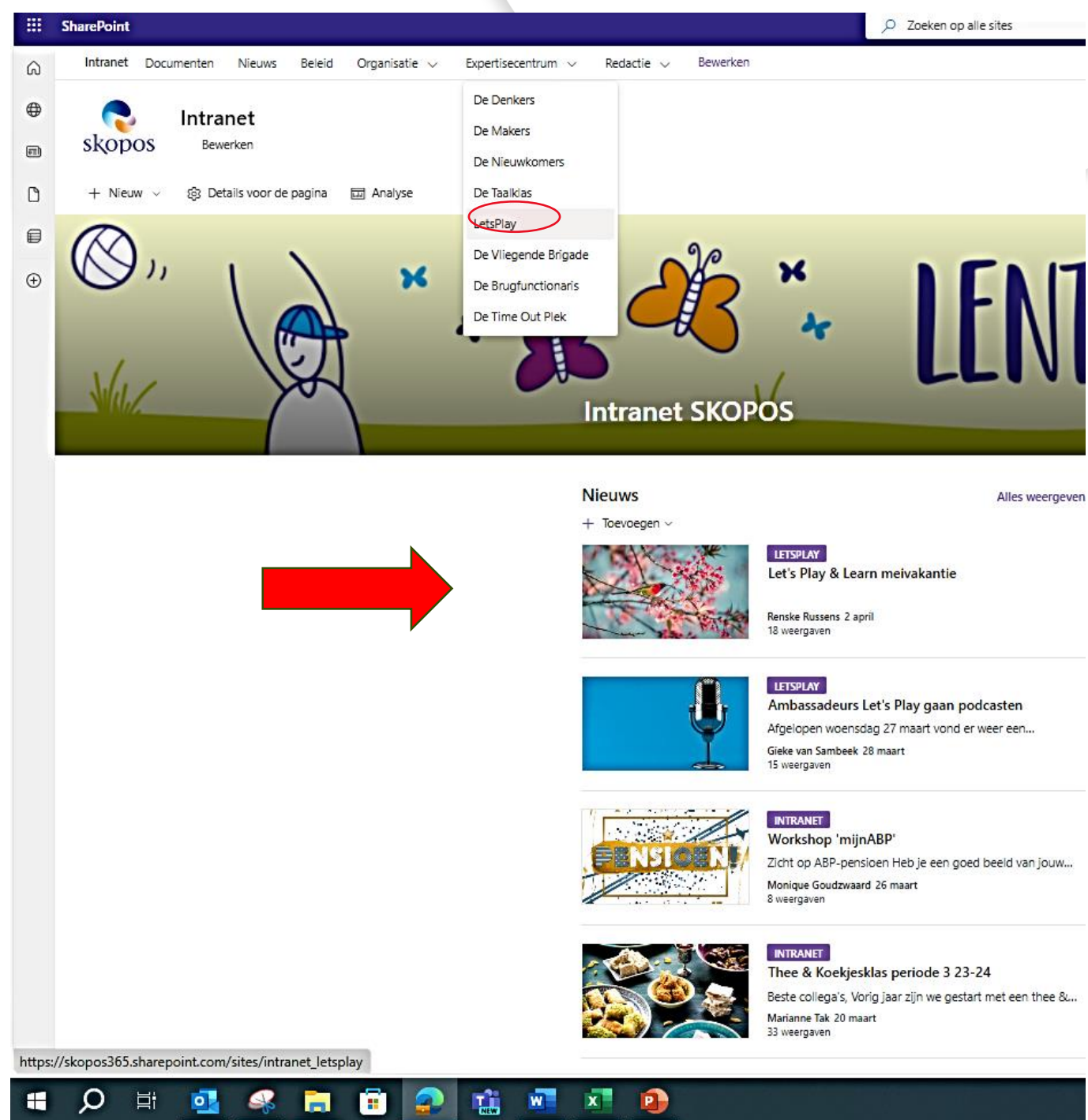
- Capisci | SKOPOS Schijndel
- AFAS Online
- SKOPOS Academie (Piex)
- Cupella Onderwijs | Taakbeleid en Bekwaamheidsdossier
- ParnasSys

Jaarkalender Alles weergeven

+ Gebeurtenis toevoegen

APR. 10 Studiedag EBC Icarus wo 10 apr., Hele dag	APR. 10 Studiedag EBC Noord wo 10 apr., Hele dag
---	--

Nieuws wordt gemaakt door de organisatie en
direct gepubliceerd op de nieuwspagina:



The screenshot shows a SharePoint intranet interface. At the top, the navigation bar includes 'Intranet', 'Documenten', 'Nieuws', 'Beleid', 'Organisatie', 'Expertisecentrum', 'Redactie', and 'Bewerken'. The main header area features the 'skopos' logo and a 'Bewerken' button. A dropdown menu is open, listing several categories: 'De Denkers', 'De Makers', 'De Nieuwkomers', 'De Taalklas', 'LetsPlay' (highlighted with a red circle), 'De Vliegende Brigade', 'De Brugfunctionaris', and 'De Time Out Plek'. Below the header is a banner image with a cartoon character and the text 'Intranet SKOPOS'. A large red arrow points from the left towards the news feed. The news feed, titled 'Nieuws', contains four items:

- LETSPLAY**
Let's Play & Learn meivakantie
Renske Russens 2 april
18 weergaven
- LETSPLAY**
Ambassadeurs Let's Play gaan podcasten
Afgelopen woensdag 27 maart vond er weer een...
Gieke van SambEEK 28 maart
15 weergaven
- INTRANET**
Workshop 'mijnABP'
Zicht op ABP-pensioen Heb je een goed beeld van jouw...
Monique Goudzwaard 26 maart
8 weergaven
- INTRANET**
Thee & Koekjesklas periode 3 23-24
Beste collega's, Vorig jaar zijn we gestart met een thee &...
Marianne Tak 20 maart
33 weergaven

The address bar at the bottom shows the URL: https://skopos365.sharepoint.com/sites/intranet_letsplay

Werkwijze: Intranet > beleid:

1. **Opslaan concept:** bij maker(s) + opslaan als concept in teams
2. **Secretariaat:** plannen en opnemen in betreffende agenda's.
3. **Bespreken document:** vaststellen door groep (leiders, CvB, GMR).
4. **Publiceren als vastgesteld beleid in SharePoint > BELEID** èn
5. **Uitsluitend documenten die relevant zijn voor *ALLE* medewerkers in *intranet*:**

The screenshot shows a SharePoint intranet page. At the top, the navigation bar is highlighted with a red circle, containing the following items: Intranet, Documenten, Beleid, Organisatie, Expertisecentrum, and Redactie. Below the navigation bar, the page title is 'SKOPOS - beleid' with a 'Bewerken' button. There are also options for '+ Nieuw', 'Details voor de pagina', and 'Analyse'. The main content area features a banner image of hands typing on a laptop with the text 'Bovenschools beleid'. Below the banner is a grid of purple buttons representing different departments: Bestuur, Onderwijskwaliteit, Personeel & Organisatie, Communicatie, Financiën, Huisvesting & Facilitair, Privacy, ICT, and Admin.

Pagina voor administratie met *status* van het document:

SharePoint

Intranet Documenten Beleid Organisatie v Expertisecentrum v Redactie v

skopos **SKOPOS - beleid** Bewerken

+ Nieuw v Uploaden v Bewerken in rasterweergave Snelkoppeling toevoegen naar OneDrive Vastmaken aan Snelle toegang Exporteren naar E

Documenten

Naam v	Revisiedatum v	Categorie v	Categorie:E-mail v	Gewijzigd v	Gewijzigd door v
20230907 Expertteams SKOPOS Kwaliteitsk...	9-9-2024	Onderwijs en kwaliteit	bovenschoolsbeleid_Onde	15 januari	Stephanie Peters
Accountbeheer Kwaliteitskaart 17-10-2022....	14-1-2025	ICT	bovenschoolsbeleid_ICT@	15 januari	Dorine Timmermans
Einde schooljaar doc kwaliteitskaart DEF juli...	8-7-2024	Onderwijs en kwaliteit	bovenschoolsbeleid_Onde	15 januari	Stephanie Peters
Financiële administratie kwaliteitskaart 202...	29-5-2024	Financien	bovenschoolsbeleid_Finan	30 mei 2023	Stephanie Peters
Gedragsprotocol en internetprotocol.pdf	25-9-2024	ICT	bovenschoolsbeleid_ICT@	15 januari	Dorine Timmermans
Groepsbespreking kwaliteitskaart .pdf	1-11-2023	Onderwijs en kwaliteit	bovenschoolsbeleid_Onde	15 januari	Stephanie Peters
IBP Beleid Normenkader PO Raad 01 01 20...	14-1-2025	ICT	bovenschoolsbeleid_ICT@	15 januari	Dorine Timmermans
IBP beleid SKOPOS 2023.pdf	29-5-2024	ICT	bovenschoolsbeleid_ICT@	30 mei 2023	Stephanie Peters
Inspectiekader SKOPOS Kwaliteitskaart .pdf	2-9-2024	Onderwijs en kwaliteit	bovenschoolsbeleid_Onde	15 januari	Stephanie Peters
Kwaliteitscyclus Kwaliteitskaart def jan 23.pdf	31-1-2024	Onderwijs en kwaliteit	bovenschoolsbeleid_Onde	15 januari	Stephanie Peters
Kwaliteitskaart benoeming Leerkracht LC Bij...	13-2-2025	Personeel en organisatie	bovenschoolsbeleid_persc	Gisteren om 13:56	Dorine Timmermans
Kwaliteitskaart benoeming Leerkracht LC Bij...	13-2-2024	Personeel en organisatie	bovenschoolsbeleid_persc	15 januari	Dorine Timmermans
Kwaliteitskaart benoeming Leerkracht LC.pdf	13-2-2024	Personeel en organisatie	bovenschoolsbeleid_persc	15 januari	Dorine Timmermans
Kwaliteitskaart DIO V1.4 concept incl kwalit...	14-1-2025	Personeel en organisatie	bovenschoolsbeleid_persc	15 januari	Dorine Timmermans



APS IT-diensten
Zwarte Woud 2
3524 SJ Utrecht

www.apsitdiensten.nl

T 030 2856 870

M info@apsitdiensten.nl

