

Inspiratiemiddag

Visma | Plandisc

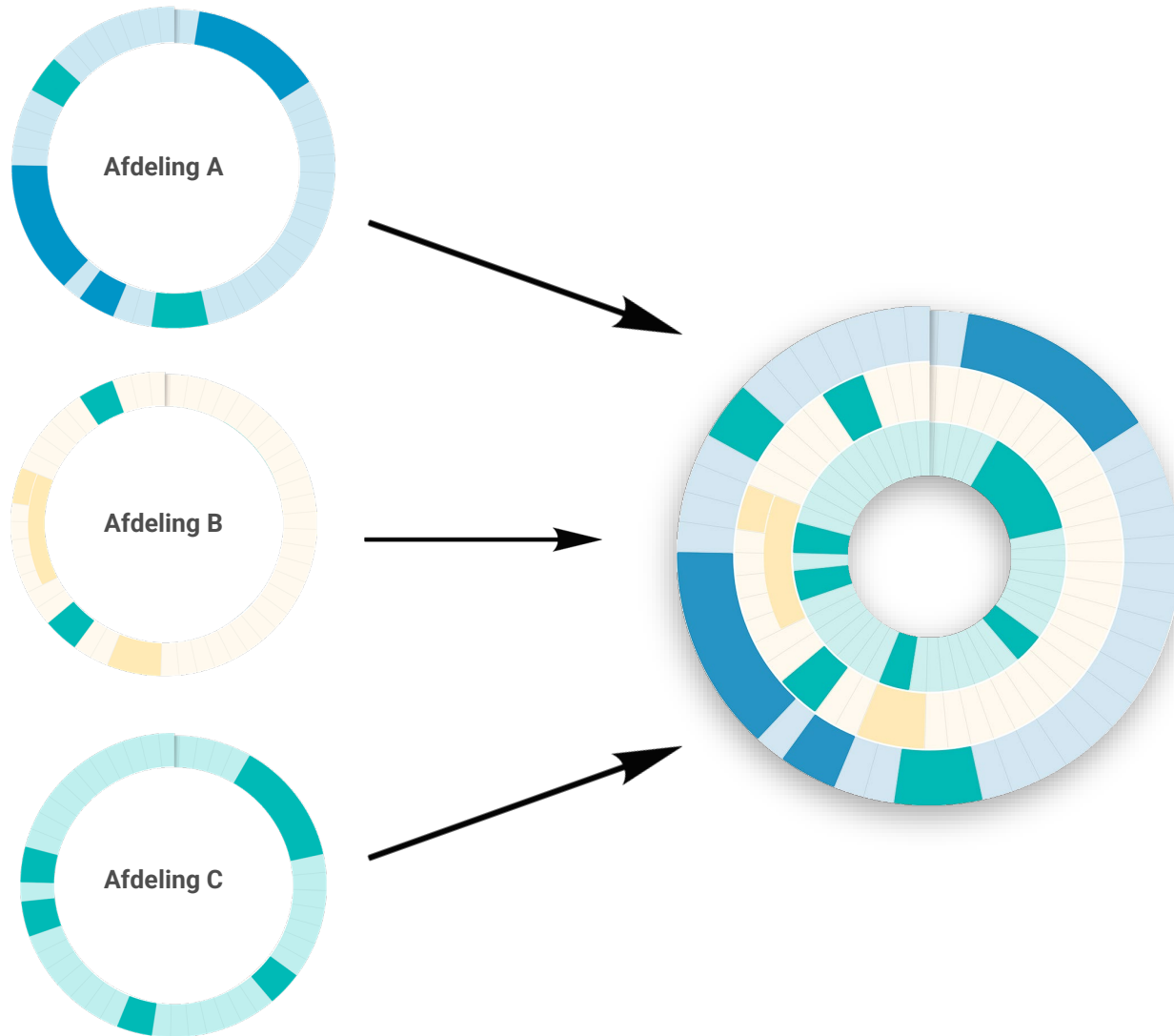
8 november



Spelregels

- De sessie wordt opgenomen. Indien je niet in beeld wilt komen, zorg dan dat je je camera uitzet.
- Stel je vragen zoveel mogelijk via de chat. Ook kun je na deze middag per e-mail contact opnemen met de spreker. In de presentatie vind je de contactgegevens.
- Uiterlijk begin volgende week vind je de sessie op Youtube en een eventuele hand-out op onze website!

Hoe ga je van start?




Al uw plannen in één
jaaroverzicht

Deel het met iedereen
en creëer transparantie

Ontdek het ritme
van uw
onderneming

Deel en werk samen

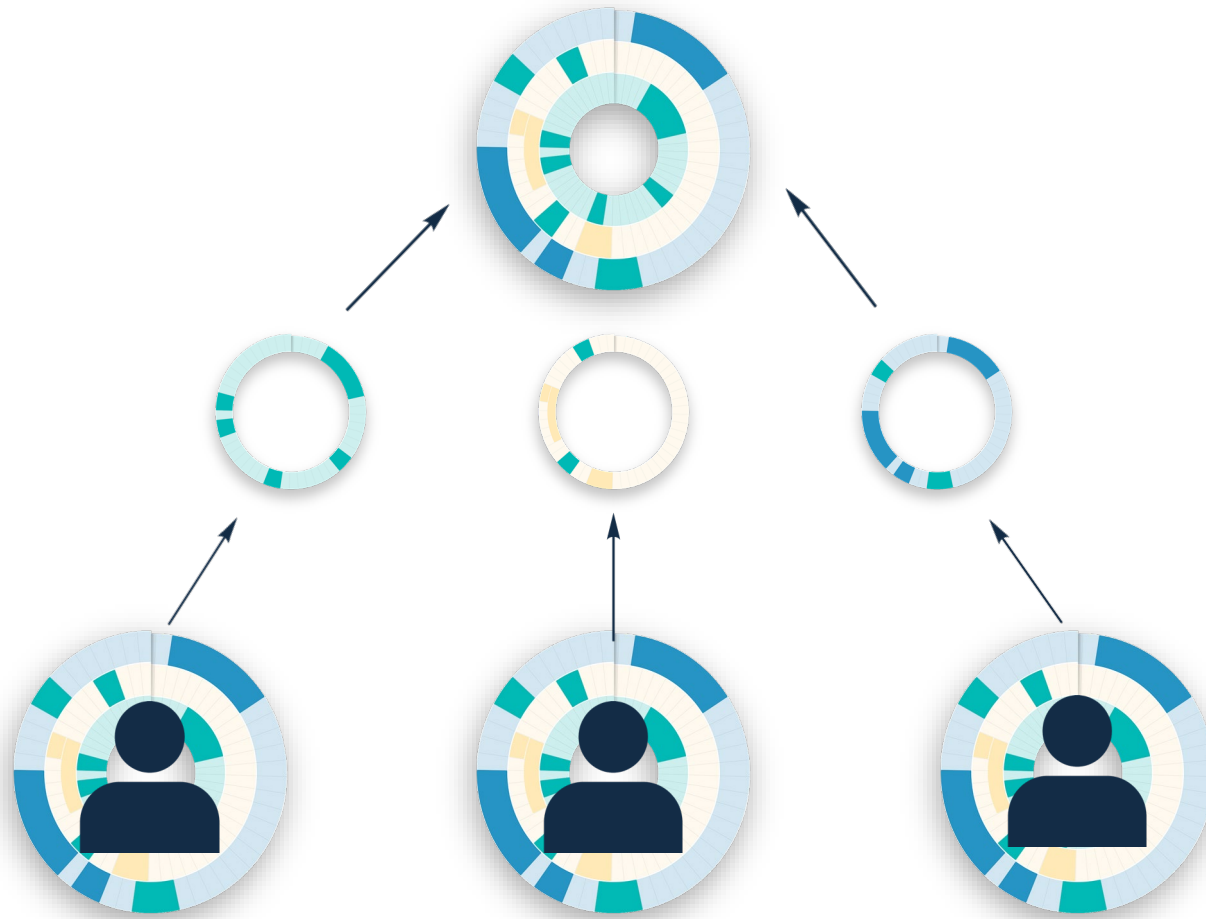
Embed de
plandisc



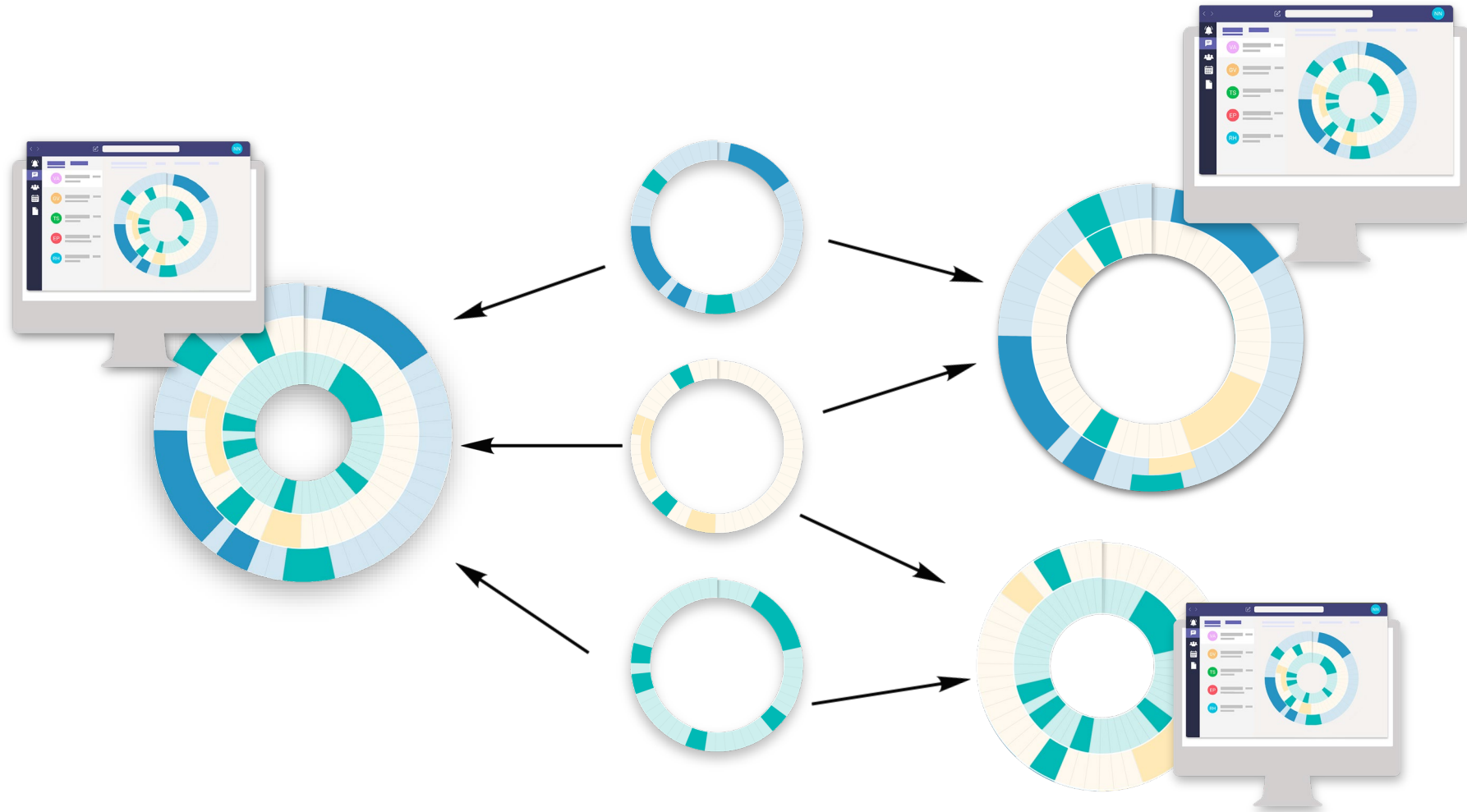
Dezelfde ring in meerdere plandisc's



Master wheel




Maak meerdere weergaven



Microsoft integraties

Outlook



- Synchroniseer uw kalender
- Versleep de elementen die je in je Plandisc ring wilt
- Eenvoudige toegang van op je telefoon
- Vermijd dubbele boekingen

Teams



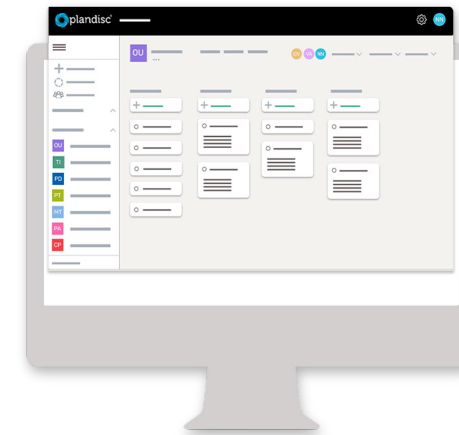
- Beschikbaar in MS Teams App store
- Deel met iedereen in een teams kanaal/chat
- Een up-to-date overzicht
- Eenvoudige toegang tot de Plandisc

PowerPoint



- Snel overzicht van het jaar
- Visuele weergave in Powerpoint
- Makkelijk presentaties maken

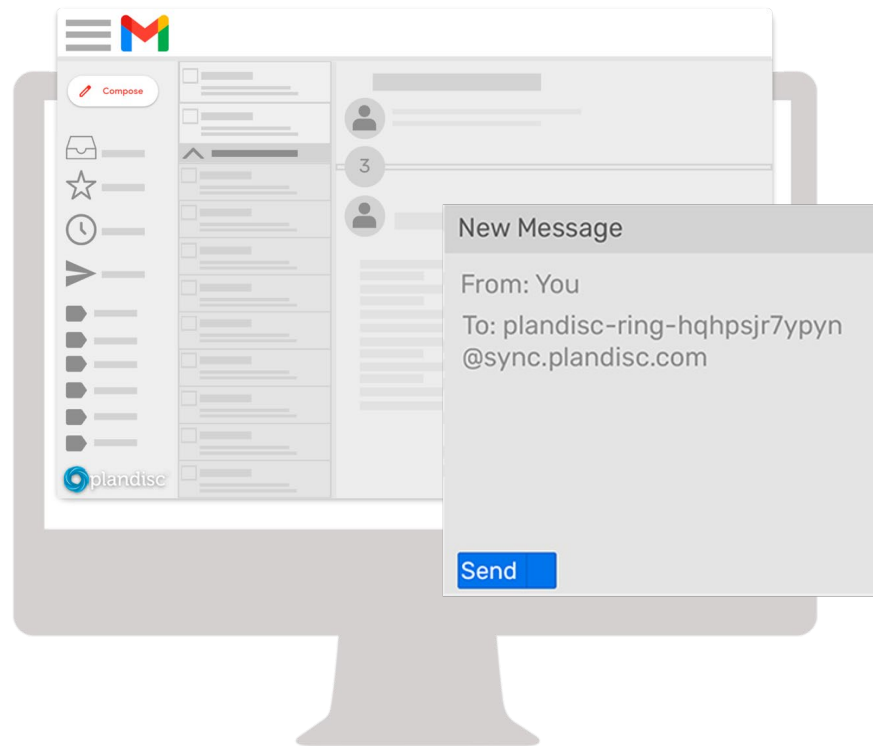
Planner



- Eenvoudige toegang tot al je plannen
- Werk met planner in Plandisc
- Samenwerking

Excel
import

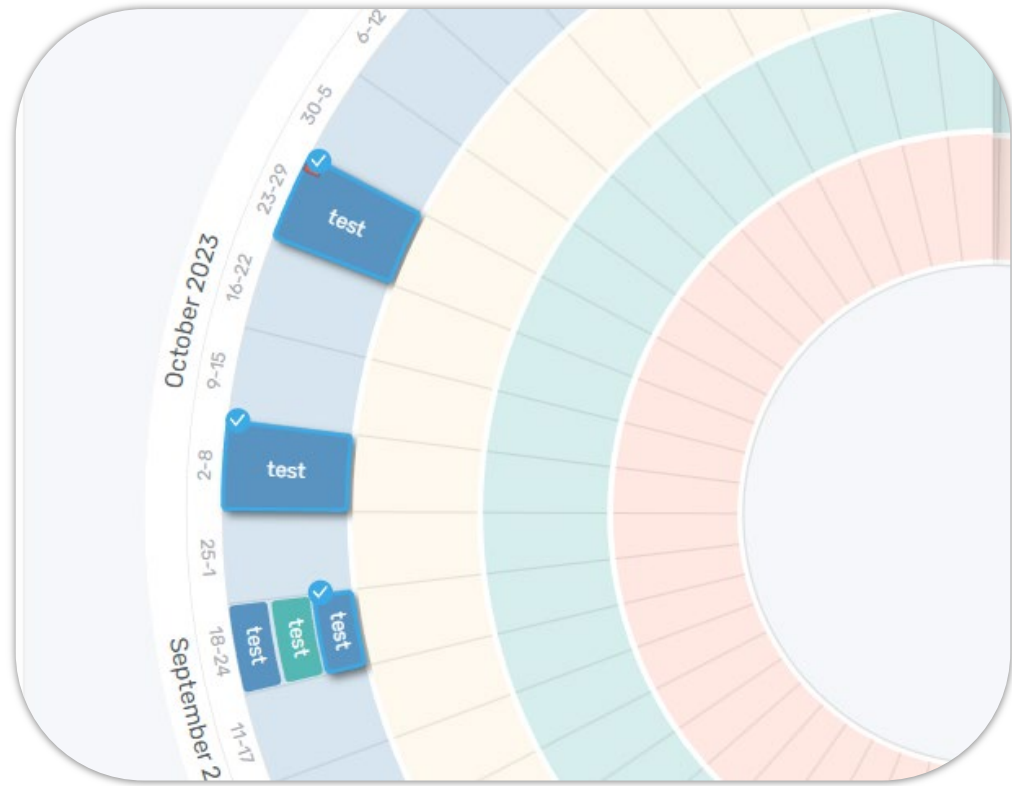
One-way synchronization



Gebruik outlook activiteiten om je Plandisc te vullen



Bulk edit



Gebruik

De ringen gebruikt worden dus om verschillende soorten informatie weer te geven, volledig afhankelijk van de **specifieke behoeften** van de onderwijsinstelling. Hier zijn enkele veelvoorkomende toepassingen van de Plandisc voor het onderwijs:

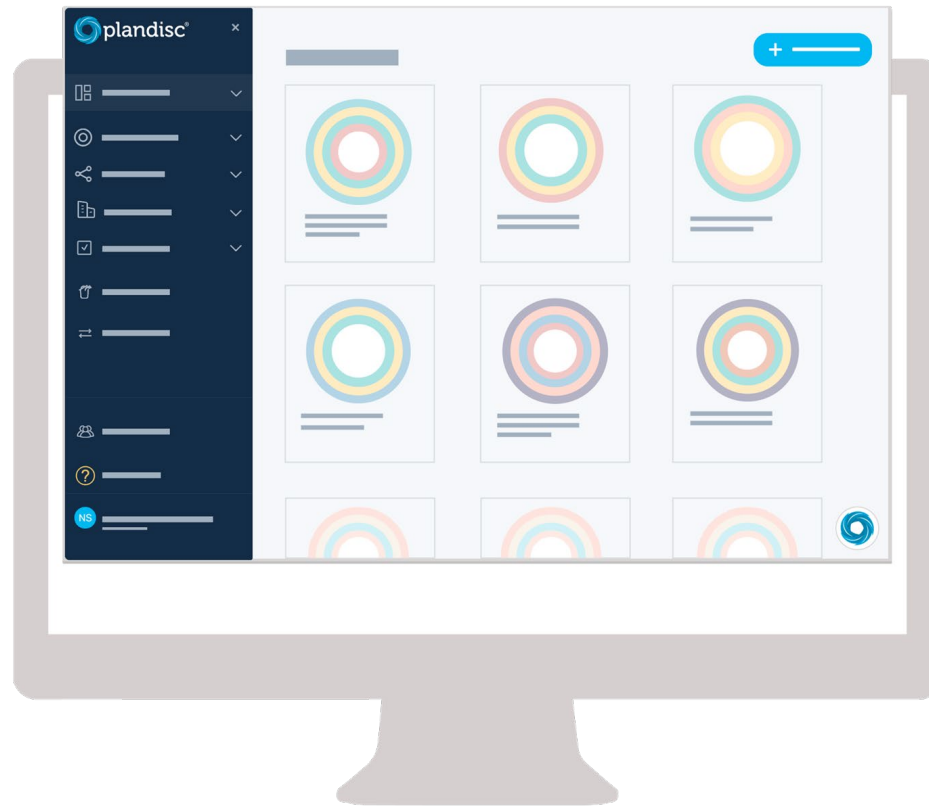
- Onderwijslogistieke processen in beeld brengen.
- Jaaroverzicht met vergaderingen voor de verschillende bestuursorganen.
- Algemene jaarplanning om te delen met stakeholders op een website of intranet.
- Planning voor verbeterde communicatie tussen directie, bestuur, leraren, ouders, (bijvoorbeeld met vakantiedagen, vakken of cursussen, activiteiten en evenementen)
- Mogelijkheden zijn eindeloos.

Kortom, het gebruik van Plandisc in het onderwijs kan helpen bij het stroomlijnen van de planning, het verbeteren van de communicatie en het vergroten van de betrokkenheid van alle belanghebbenden, wat bijdraagt aan een efficiënter en effectiever onderwijsproces.

Voorbeeld: <https://create.plandisc.com/wheel/showPublic/pGU3Rq2>

Demo

<https://create.plandisc.com/dashboard>



APS IT-diensten
Zwarte Woud 2
3524 SJ Utrecht

www.apsitdiensten.nl

T 030 2856 870
M info@apsitdiensten.nl

